terramondi

DIE ANLEITUNG

ZUM PERFEKTEN AUFTRITT

WILLKOMMEN IN DER TM RACE FLOOR FAMILY

Damit dein Projekt so gut wird wie du es verdienst, geben wir dir in dieser Anleitung einige Tipps und Empfehlungen mit auf den Weg. Der perfekte Auftritt ist nur noch wenige Klicks entfernt.

Bitte vor dem Verlegen beachten:

- Die optimale Material- und Umgebungstemperatur liegt zwischen 15 und 25°C
- Um die Ausdehnung bei Flächen ab ca. 50 m² zu ermöglichen, empfehlen wir zusätzlich zur umlaufenden Dehnfuge, Expansionsteile einzuplanen
- Damit bei bei Temperaturschwankungen keine Spannungen entstehen, sollten die Klickfliesen schwimmend verlegt werden
- Um eine dauerhafte Verbindung der Klickfliesen zu gewährleisten sollten Kanten, Absätze und Unebenheiten vermieden werden
- Bei rutschigem Untergrund, kann für besseren Halt stellenweise EPDM-Band unterlegt werden, welches auch bei uns erhältlich ist



1. VORBEREITUNG

Um Unebenheiten bei der Montage zu vermeiden, reicht es den Untergrund zu fegen oder zu saugen.

Mit diesen Hilfsmitteln geht's noch einfacher und sicherer:

- Schutzbrille und Schutzkleidung
- Cuttermesser
- Feines Schleifpapier
- Stichsäge

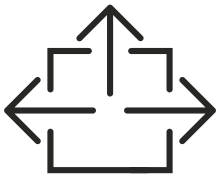

2. VERLEGUNG

Vor dem Verlegen muss der Startpunkt bestimmt werden. Dabei ist darauf zu achten, dass bei allen Klickfliesen die Ösen gleich ausgerichtet sind. Wir empfehlen, am Garageneingang mit den Seitenteilen zu beginnen und von vorne nach hinten zu arbeiten. So kann nach dem Verlegen der groben Fläche bestimmt werden, wie die an festen Bauteilen angrenzenden Fliesen zugeschnitten werden müssen.

Wichtiger Hinweis:

Da sich Polypropylen bei Wärme ausdehnt, sollte ein Abstand zu festen Bauteilen (Wände, Säulen, Türschwellen, Durchgänge, etc.) eingeplant werden.
Unsere Empfehlung: Die Dehnfuge sollte jeweils 1% der Gesamtlänge und mindestens 3 cm groß sein.

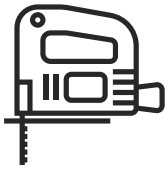

3. ZUSCHNEIDEN

Randabfallende Fliesen und komplexe Formen können ganz einfach mit einer Stich- oder Kreissäge zugeschnitten werden.
Bitte achte auf deine Sicherheit!

4. FERTIG

... und das war's! Dein neuer TM Race Floor ist bereit neidische Blicke auf sich zu ziehen.

ZUBEHÖR

Seiten- und Eckteile
Die abgeschrägten Seiten- und Eckteile runden das Gesamtbild ab und dienen als Auffahrt.

Verbindungsösen
Verbindungsösen werden benötigt, wenn Seitenteil und Klickfliese mit der Stiftseite aneinander liegen. So lassen sich beide Elemente verbinden.

Expansionsteile
Expansionsteile dienen zur Bewegungsaufnahme der Klickfliesen. Außerdem können sie als Kabel- oder LED-Kanal genutzt werden.

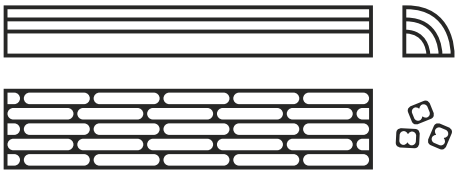

NOCH FRAGEN?

Weitere Infos zu unseren Produkten findest du auf unserer Website, Facebook, Instagram oder Youtube. Nimm Kontakt mit uns auf, wir freuen uns.

Castimondi GmbH & Co. KG

Am Raffelnberg 1 · D-58515 Lüdenscheid
Tel.: +49 2351 7870750
info@castimondi.de
www.terramondi.de

www.terramondi.de